


МИНИСТЕРСТВО ПРОСВЕЩЕНИЯ РОССИЙСКОЙ ФЕДЕРАЦИИ  
Министерство образования Иркутской области  
Управление Образования Тайшетского района  
МКОУ Бузыккановская СОШ



РАССМОТРЕНО  
На заседании ШМС

\_\_\_\_\_  
Протокол № 1  
от «26» 08 2024 г.

СОГЛАСОВАНО  
Заместитель директора по  
УВР

  
\_\_\_\_\_  
Пилипенко Н.В.  
от «26» 08 2024 г.

УТВЕРЖДЕНО  
Директор МКОУ  
Бузыккановская СОШ

  
  
\_\_\_\_\_  
Ковалева Е.В.  
Приказ № 170  
от «26» 08 2024 г.

**РАБОЧАЯ ПРОГРАММА**

учебного предмета «Адаптивная физическая культура» по АООП  
для обучающихся 9 класса

с. Бузыкканово 2024 г.

## 1. ПОЯСНИТЕЛЬНАЯ ЗАПИСКА

Программа по адаптивной физической культуре для обучающихся V - IX классов является логическим продолжением соответствующей учебной программы дополнительного первого (I) и I - IV классов.

Основная цель изучения адаптивной физической культуры заключается во всестороннем развитии личности обучающихся с умственной отсталостью (интеллектуальными нарушениями) в процессе приобщения их к адаптивной физической культуре, повышении уровня их психофизического развития, расширении индивидуальных двигательных возможностей, комплексной коррекции нарушений развития, социальной адаптации.

Задачи, реализуемые в ходе уроков адаптивной физической культуры:

- воспитание интереса к физической культуре и спорту;
- овладение основами доступных видов спорта (легкой атлетикой, гимнастикой, лыжной подготовкой) в соответствии с возрастными и психофизическими особенностями обучающихся;
- коррекция недостатков познавательной сферы и психомоторного развития; развитие и совершенствование волевой сферы; формирование социально приемлемых форм поведения, предупреждение проявлений деструктивного поведения (крик, агрессия, самоагрессия, стереотипии) в процессе уроков и во внеучебной деятельности;
- воспитание нравственных качеств и свойств личности; содействие военно- патриотической подготовке.

### 1.1. Учёт воспитательного потенциала уроков

Воспитательный потенциал предмета «Адаптивная физическая культура» реализуется через:

- Побуждение обучающихся соблюдать на уроке общепринятые нормы поведения, правила общения со старшими (педагогическими работниками) и сверстниками (обучающимися), принципы учебной дисциплины и самоорганизации.
- Привлечение внимания обучающихся к ценностному аспекту изучаемых на уроках предметов, явлений, событий через:
- демонстрацию обучающимся примеров ответственного, гражданского поведения, проявления человеколюбия и добросердечности
- использование на уроках информации, затрагивающей важные социальные, нравственные, этические вопросы
- Использование воспитательных возможностей содержания учебного предмета для формирования у обучающихся российских традиционных духовно-нравственных и социокультурных ценностей через подбор соответствующих проблемных ситуаций для обсуждения в классе
- Инициирование обсуждений, высказываний своего мнения, выработки своего личностного отношения к изучаемым событиям, лицам.
- Включение в урок игровых процедур, которые помогают поддержать мотивацию обучающихся к получению знаний, налаживанию позитивных межличностных отношений в классе, помогают установлению доброжелательной атмосферы во время урока.
- Применение на уроке интерактивных форм работы, стимулирующих познавательную мотивацию обучающихся.
- Применение групповой работы или работы в парах, которые способствуют развитию навыков командной работы и взаимодействию с другими обучающимися.
- Выбор и использование на уроках методов, методик, технологий, оказывающих воспитательное воздействие на личность в соответствии с воспитательным идеалом, целью и задачами воспитания.
- Инициирование и поддержка исследовательской деятельности школьников в форме включения в урок различных исследовательских заданий, что дает возможность обучающимся приобрести навыки самостоятельного решения теоретической проблемы, генерирования и оформления собственных гипотез, уважительного отношения к чужим идеям, публичного выступления, аргументирования и отстаивания своей точки зрения.

- Установление уважительных, доверительных, неформальных отношений между учителем и учениками, создание на уроках эмоционально-комфортной среды.

## **1.2. Психолого-педагогическая характеристика обучающихся**

Значительная неоднородность состава обучающихся школы для обучающихся с ОВЗ является её специфической особенностью.

По возможностям обучения умственно отсталые обучающиеся делятся на четыре группы.

I группу составляют ученики, наиболее успешно овладевающие программным материалом в процессе фронтального обучения. Все задания ими, как правило, выполняются самостоятельно. Они не испытывают больших затруднений при выполнении измененного задания, в основном правильно используют имеющийся опыт, выполняя новую работу. Умение объяснять свои действия словами свидетельствует о сознательном усвоении этими обучающимися программного материала. Им доступен некоторый уровень обобщения. Полученные знания и умения такие ученики успешнее остальных примечают на практике. При выполнении сравнительно сложных заданий им нужна незначительная активизирующая помощь взрослого.

Обучающиеся II группы также достаточно успешно обучаются в классе. В ходе обучения эти дети испытывают несколько большие трудности, чем ученики I группы. Они в основном понимают фронтальное объяснение учителя, неплохо запоминают изучаемый материал, но без помощи сделать элементарные выводы и обобщения не в состоянии. Их отличает меньшая самостоятельность в выполнении всех видов работ, они нуждаются в помощи учителя, как активизирующей, так и организующей. Перенос знаний в новые условия их в основном не затрудняет. Но при этом ученики снижают темп работы, допускают ошибки, которые могут быть исправлены с незначительной помощью. Объяснения своих действий у обучающихся II группы недостаточно точны, даются в развернутом плане с меньшей степенью обобщенности.

К III группе относятся ученики, которые с трудом усваивают программный материал, нуждаясь в разнообразных видах помощи (словесно-логической, наглядной и предметно-практической). Успешность усвоения знаний, в первую очередь, зависит от понимания детьми того, что им сообщается. Для этих обучающихся характерно недостаточное осознание вновь сообщаемого материала (правила, теоретические сведения, факты). Им трудно определить главное в изучаемом, установить логическую связь частей, отделить второстепенное. Им трудно понять материал во время фронтальных занятий, они нуждаются в дополнительном объяснении. Их отличает низкая самостоятельность. Темп усвоения материала у этих обучающихся значительно ниже, чем у детей, отнесенных к II группе. Несмотря на трудности усвоения материала, ученики в основном не теряют приобретенных знаний и умений могут их применить при выполнении аналогичного задания, однако каждое несколько измененное задание воспринимается ими как новое. Это свидетельствует о низкой способности обучающихся данной группы обобщать, из суммы полученных знаний и умений выбрать нужное и применить адекватно поставленной задаче.

Школьники III группы в процессе обучения в некоторой мере преодолевают инертность, значительная помощь им бывает нужна главным образом в начале выполнения задания, после чего они могут работать более самостоятельно, пока не встретятся с новой трудностью. Деятельность учеников этой группы нужно постоянно организовывать, пока они не поймут основного в изучаемом материале. После этого школьники увереннее выполняют задания и лучше дают словесный отчет о нем. Это говорит хотя и о затрудненном, но в определенной мере осознанном процессе усвоения.

К IV группе относятся обучающиеся, которые овладевают учебным материалом на самом низком уровне. При этом только фронтального обучения для них явно недостаточно. Они нуждаются в выполнении большого количества упражнений, введении дополнительных приемов обучения, постоянном контроле и подсказках во время выполнения работ. Сделать выводы с некоторой долей самостоятельности, использовать прошлый опыт им недоступно. Обучающимся требуется четкое неоднократное объяснение учителя при выполнении любого задания. Помощь учителя в виде прямой подсказки одними учениками используется верно, другие и в этих условиях допускают ошибки. Эти школьники не видят ошибок в работе, им требуется конкретное указание на них и объяснение к исправлению. Каждое последующее задание воспринимается ими как новое. Знания усваиваются чисто механически, быстро забываются. Они могут усвоить значительно меньший объем знаний и умений, чем предлагается программой вспомогательной школы.

Стоит отметить, что отнесенность школьников к той или иной группе не является стабильной. Под влиянием корригирующего обучения обучающиеся развиваются и могут переходить в группу выше или занять более благополучное положение внутри группы.

Все ученики, выделенные в четыре группы, нуждаются в дифференцированном подходе в процессе фронтального обучения. Достаточно успешное продвижение обучающихся I и II группы позволяет для решения некоторых задач обучения на разных предметах объединить их в одну группу. Эти школьники понимают фронтальное объяснение, обладают определенной самостоятельностью при выполнении заданий, могут сами или с незначительной помощью осуществлять перенос имеющихся знаний и умений.

Учитель должен знать возможности каждого ученика, чтобы подготовить его к усвоению нового материала, правильно отобрать и объяснить материал, помочь учащимся его усвоить и применить с большей или меньшей степенью самостоятельности на практике. С этой целью используются методы и приемы обучения в различных модификациях. Большое внимание учителю следует уделять продумыванию того, какого характера и какого объема необходима помощь на разных этапах усвоения учебного материала. Успех в обучении не может быть достигнут без учета имеющихся у умственно отсталых школьников специфических психофизических нарушений, проявления которых затрудняют овладение ими знаниями, умениями и навыками, даже в условиях специального обучения.

Медицинская группа	Характеристика групп
Основная	К ней относятся: обучающиеся без отклонений в состоянии здоровья и физическом развитии, имеющие хорошее функциональное состояние и соответственную возрасту физическую подготовленность; учащиеся с незначительными (чаще функциональными) отклонениями, но не отстающие от сверстников в физическом развитии физической подготовленности
Подготовительная	К ней относятся: практически здоровые обучающиеся, имеющие те или иные морфофункциональные отклонения или физически слабо подготовленные; входящие в группы риска по возникновению патологии или с хроническими заболеваниями в стадии стойкой клинико-лабораторной ремиссии не менее 3-5 лет
Специальная группа «А»	К специальной группе А относятся обучающиеся с отчетливыми отклонениями в состоянии здоровья постоянного (хронические заболевания, врожденные пороки развития в стадии компенсации) или временного характера либо в физическом развитии, не мешающие выполнению обычной учебной или воспитательной работы, однако, требующие ограничения физических нагрузок.
Специальная группа «Б»	К специальной группе Б относятся обучающиеся, имеющие значительные отклонения в состоянии здоровья постоянного (хронические заболевания в стадии субкомпенсации) и временного характера, но без выраженных нарушений самочувствия и допущенные к посещению теоретических занятий в общеобразовательных учреждениях.

### 1.3. Место предмета в учебном плане

В соответствии с недельным учебным планом общего образования обучающихся с умственной отсталостью (интеллектуальными нарушениями) на предмет «Адаптивной физической культуры» отводится 2 часа в неделю (68 ч/в год). Сроки реализации программы: 1 год.

### 2. СОДЕРЖАНИЕ УЧЕБНОГО ПРЕДМЕТА 2.1.

#### Краткая характеристика содержания учебного предмета

Содержание программы отражено в следующих разделах: "Гимнастика", "Легкая атлетика", "Лыжная и конькобежная подготовки", "Подвижные игры", "Спортивные игры". В каждом из разделов

выделено два взаимосвязанных подраздела: "Теоретические сведения" и "Практический материал". Кроме этого, с учетом возраста и психофизических возможностей обучающихся им также предлагаются для усвоения некоторые теоретические сведения из области физической культуры, которые имеют самостоятельное значение. В разделе "Гимнастика" (подраздел "Практический материал") кроме построений и перестроений представлены два основных вида физических упражнений: с предметами и без предметов, содержание которых по сравнению с младшими классами в основном остается без изменений, но при этом возрастает их сложность и увеличивается дозировка. К упражнениям с предметами добавляется опорный прыжок, упражнения со скакалками, гантелями и штангой, на преодоление сопротивления, упражнения для корпуса и ног; элементы акробатики.

В раздел "Легкая атлетика" включены традиционные виды: ходьба, бег, прыжки, метание, которые способствуют развитию физических качеств обучающихся (силы, ловкости, быстроты).

Освоение раздела "Лыжная и конькобежная подготовка" направлена на дальнейшее совершенствование навыков владения лыжами и коньками, которые способствуют коррекции психомоторной сферы обучающихся. В тех регионах, где климатические условия не позволяют систематически заниматься лыжной и конькобежной подготовками, следует заменить их занятиями гимнастикой, легкой атлетикой, играми. Но в этом случае следует проводить уроки физкультуры не только в условиях спортивного зала, но и на свежем воздухе.

Особое место в системе уроков по физической культуре занимают разделы "Подвижные игры" и "Спортивные игры", которые не только способствуют укреплению здоровья обучающихся и развитию у них необходимых физических качеств, но и формируют навыки коллективного взаимодействия. Начиная с V-го класса, обучающиеся знакомятся с доступными видами спортивных игр: волейболом, баскетболом, настольным теннисом, хоккеем на полу (последнее может использоваться как дополнительный материал).

**Теоретические сведения.** Личная гигиена, солнечные и воздушные ванны. Значение физических упражнений в жизни человека.

**Подвижные игры.** Роль физкультуры в подготовке к труду. Значение физической культуры в жизни человека. Самостраховка и самоконтроль при выполнении физических упражнений. Помощь при травмах. Способы самостоятельного измерения частоты сердечных сокращений.

Физическая культура и спорт в России. Специальные олимпийские игры. Здоровый образ жизни и занятия спортом после окончания образовательной организации.

**Гимнастика.** Теоретические сведения. Элементарные сведения о передвижениях по ориентирам. Правила поведения на занятиях по гимнастике. Значение утренней гимнастики.

**Практический материал:** построения и перестроения. Упражнения без предметов (корректирующие и общеразвивающие упражнения): упражнения на дыхание, для развития мышц кистей рук и пальцев; мышц шеи, расслабления мышц, укрепления голеностопных суставов и стоп, укрепления мышц туловища, рук и ног, для формирования и укрепления правильной осанки.

Упражнения с предметами: с гимнастическими палками; большими обручами; малыми мячами, большим мячом, набивными мячами; со скакалками; гантелями и штангой; лазанье и перелезание, упражнения на равновесие; опорный прыжок; упражнения для развития пространственно-временной дифференцировки и точности движений; упражнения на преодоление сопротивления; переноска грузов и передача предметов.

**Легкая атлетика.** Теоретические сведения. Подготовка суставов и мышечно-сухожильного аппарата к предстоящей деятельности. Техника безопасности при прыжках в длину. Фазы прыжка в высоту с разбега. Подготовка суставов и мышечно-сухожильного аппарата к предстоящей деятельности. Техника безопасности при выполнении прыжков в высоту.

Правила судейства по бегу, прыжкам, метанию; правила передачи эстафетной палочки в легкоатлетических эстафетах.

**Практический материал:**

а) ходьба: ходьба в разном темпе, с изменением направления; ускорением и замедлением, преодолением препятствий;

б) бег: медленный бег с равномерной скоростью, бег с варьированием скорости, скоростной бег; эстафетный бег, бег с преодолением препятствий, бег на короткие, средние и длинные дистанции, кроссовый бег по слабопересеченной местности;

в) прыжки: отработка выпрыгивания и спрыгивания с препятствий; прыжки в длину (способами "оттолкнув ноги", "перешагивание"); прыжки в высоту способом "перекат";

г) метание: метание малого мяча на дальность, метание мяча в вертикальную цель, метание в движущую цель.

### **Лыжная подготовки.**

Теоретические сведения. Сведения о применении лыж в быту. Занятия на лыжах как средство закаливания организма.

Прокладка учебной лыжни, санитарно-гигиенические требования к занятиям на лыжах. Виды лыжного спорта, сведения о технике лыжных ходов.

#### **Практический материал.**

Стойка лыжника. Виды лыжных ходов (попеременный двухшажный; одновременный бесшажный; одновременный одношажный). Совершенствование разных видов подъемов и спусков. Повороты.

**Подвижные игры.** Практический материал. Коррекционные игры.

Игры с элементами общеразвивающих упражнений (игры с: бегом, прыжками; лазанием, метанием и ловлей мяча, построениями и перестроениями, бросанием, ловлей, метанием). **Спортивные игры.**

**Баскетбол.** Теоретические сведения. Правила игры в баскетбол, правила поведения обучающихся при выполнении упражнений с мячом. Влияние занятий баскетболом на организм обучающихся.

#### **Практический материал.**

Стойка баскетболиста. Передвижение в стойке вправо, влево, вперед, назад. Остановка по свистку. Передача мяча от груди с места и в движении шагом. Ловля мяча двумя руками на месте на уровне груди. Ведение мяча на месте и в движении. Бросок мяча двумя руками в кольцо снизу и от груди с места. Прямая подача. Подвижные игры на основе баскетбола.

**Волейбол.** Теоретические сведения. Общие сведения об игре в волейбол, простейшие правила игры, расстановка и перемещение игроков на площадке. Права и обязанности игроков, предупреждение травматизма при игре в волейбол.

#### **Практический материал.**

Прием и передача мяча снизу и сверху. Отбивание мяча снизу двумя руками через сетку на месте и в движении. Верхняя прямая передача в прыжке. Верхняя прямая подача. Прыжки вверх с места и шага, прыжки у сетки. Многоскоки. Верхняя прямая передача мяча после перемещения вперед, вправо, влево. Учебные игры на основе волейбола. Игры (эстафеты) с мячами.

Практически все БУД формируются в той или иной степени при изучении предмета «Адаптивная физическая культура», однако в наибольшей мере предмет «Адаптивная физическая культура» способствует формированию следующих учебных действий:

**Личностные учебные действия:** • принятые ритуалы социального взаимодействия с одноклассниками и учителем.

- гордиться школьными успехами и достижениями как собственными, так и своих товарищей;
- понимать личную ответственность за свои поступки на основе представлений о этических нормах и правилах поведения в современном обществе;

### **Коммуникативные учебные действия:**

- вступать и поддерживать коммуникацию в разных ситуациях социального взаимодействия (учебных, трудовых, бытовых и т.д.);

### **Регулятивные учебные действия:**

- применять и сохранять цели и задачи решения типовых учебных и практических задач, осуществлять коллективный поиск средств их осуществления;
- осознанно действовать на основе разных видов инструкций для решения практических и учебных задач;
- осуществлять взаимный контроль в совместной деятельности, адекватно оценивать собственное поведение и поведение окружающих;
- осуществлять самооценку и самоконтроль в деятельности, адекватно реагировать на внешний контроль и оценку, корректировать в соответствии с ней свою деятельность.

### **Познавательные учебные действия:**

- использовать логические действия (сравнение, анализ, синтез, обобщение, классификацию, установление аналогий, закономерностей, причинно-следственных связей) на наглядном, доступном вербальном материале, основе практической деятельности в соответствии с индивидуальными возможностями;

- применять начальные сведения о сущности и особенностях объектов, процессов и явлений действительности (природных, социальных, культурных, технических и др.) в соответствии с содержанием конкретного учебного предмета и для решения познавательных и практических задач;
- использовать в жизни и деятельности некоторые межпредметные знания, отражающие доступные существенные связи и отношения между объектами и процессами.

## **2.2. Ключевые темы в их взаимосвязи, преемственность по годам изучения.**

Большинство разделов программы по предмету «Физкультура» изучается ежегодно с 5 по 9 класс, благодаря чему программа обеспечивает необходимую систематизацию знаний.

Программный материал расположен концентрически и включает в себя следующие разделы (с постепенным наращиванием сведений по темам, включённым в содержание 5-го и последующих классов):

- «Легкая атлетика»;
- «Гимнастика»;
- «Лыжная и конькобежная подготовка»;
- «Спортивные игры»;
- «Подвижные игры».

На каждый изучаемый раздел отведено определенное количество часов, указанное в тематическом плане, которое может меняться (увеличиваться или уменьшаться) в зависимости от уровня усвоения темы обучающимися. Поэтому важен не только дифференцированный подход в обучении, но и неоднократное повторение, закрепление пройденного материала.

## **3. ПЛАНИРУЕМЫЕ РЕЗУЛЬТАТЫ ОСВОЕНИЯ УЧЕБНОГО ПРЕДМЕТА**

**3Л. Личностные результаты** включают овладение обучающимися социальными (жизненными) компетенциями, необходимыми для решения практико-ориентированных задач и обеспечивающими формирование и развитие социальных отношений обучающихся в различных средах.

На уроках адаптивная физическая культура в 8 классе формируются следующие личностные результаты:

- осознание себя как гражданина России; формирование чувства гордости за свою Родину;
- воспитание уважительного отношения к иному мнению, истории и культуре других народов;
- сформированность адекватных представлений о собственных возможностях, о насущно необходимом жизнеобеспечении;
- овладение начальными навыками адаптации в динамично изменяющемся и развивающемся мире;
- овладение социально-бытовыми навыками, используемыми в повседневной жизни;
- владение навыками коммуникации и принятыми нормами социального взаимодействия, в том числе владение вербальными и невербальными коммуникативными компетенциями, использование доступных информационных технологий для коммуникации;
- способность к осмыслению социального окружения, своего места в нем, принятие соответствующих возрасту ценностей и социальных ролей;
- принятие и освоение социальной роли обучающегося, проявление социально значимых мотивов учебной деятельности;
- сформированность навыков сотрудничества с взрослыми и сверстниками в разных социальных ситуациях;
- способность к осмыслению картины мира, ее временно-пространственной организации; формирование целостного, социально ориентированного взгляда на мир в его органичном единстве природной и социальной частей;
- воспитание эстетических потребностей, ценностей и чувств;
- развитие этических чувств, проявление доброжелательности, эмоционально- нравственной отзывчивости и взаимопомощи, проявление сопереживания к чувствам других людей;
- сформированность установки на безопасный, здоровый образ жизни, наличие мотивации к творческому труду, работе на результат, бережному отношению к материальным и духовным ценностям;
- проявление готовности к самостоятельной жизни.

**3.2. Предметные результаты** характеризуют достижения обучающихся в усвоении знаний и умений, способность их применять в практической деятельности. **Основные требования к умениям обучающихся Минимальный уровень:**

- знания о физической культуре как системе разнообразных форм занятий физическими упражнениями по укреплению здоровья;
- демонстрация правильной осанки, видов стилизованной ходьбы под музыку, комплексов корригирующих упражнений на контроль ощущений (в постановке головы, плеч, позвоночного столба), осанки в движении, положений тела и его частей (в положении стоя), комплексов упражнений для укрепления мышечного корсета;
- понимание влияния физических упражнений на физическое развитие и развитие физических качеств человека;
- планирование занятий физическими упражнениями в режиме дня (под руководством педагогического работника);
- выбор (под руководством педагогического работника) спортивной одежды и обуви в зависимости от погодных условий и времени года;
- знания об основных физических качествах человека: сила, быстрота, выносливость, гибкость, координация;
- демонстрация жизненно важных способов передвижения человека (ходьба, бег, прыжки, лазанье, ходьба на лыжах, плавание);
- определение индивидуальных показателей физического развития (длина и масса тела) (под руководством педагогического работника);
- выполнение технических действий из базовых видов спорта, применение их в игровой и учебной деятельности;
- выполнение акробатических и гимнастических комбинаций из числа усвоенных (под руководством педагогического работника);
- участие со сверстниками в подвижных и спортивных играх;
- взаимодействие со сверстниками по правилам проведения подвижных игр и соревнований;
- представления об особенностях физической культуры разных народов, связи физической культуры с природными, географическими особенностями, традициями и обычаями народа;
- оказание посильной помощи сверстникам при выполнении учебных заданий;
- применение спортивного инвентаря, тренажерных устройств на уроке физической культуры.

**Достаточный уровень:**

- представление о состоянии и организации физической культуры и спорта в России, в том числе об Олимпийском, Паралимпийском движениях, Специальных олимпийских играх;
- выполнение общеразвивающих и корригирующих упражнений без предметов: упражнения на осанку, на контроль осанки в движении, положений тела и его частей стоя, сидя, лежа, комплексы упражнений для укрепления мышечного корсета;
- выполнение строевых действий в шеренге и колонне;
- знание видов лыжного спорта, демонстрация техники лыжных ходов; знание температурных норм для занятий;
- планирование занятий физическими упражнениями в режиме дня, организация отдыха и досуга с использованием средств физической культуры;
- знание и измерение индивидуальных показателей физического развития (длина и масса тела), подача строевых команд, ведение подсчета при выполнении общеразвивающих упражнений (под руководством педагогического работника);



- выполнение акробатических и гимнастических комбинаций на доступном техническом уровне;
- участие в подвижных играх со сверстниками, осуществление их объективного судейства, взаимодействие со сверстниками по правилам проведения подвижных игр и соревнований;
- знание особенностей физической культуры разных народов, связи физической культуры с природными, географическими особенностями, традициями и обычаями народа;
- доброжелательное и уважительное объяснение ошибок при выполнении заданий и предложение способов их устранения;
- объяснение правил, техники выполнения двигательных действий, анализ и нахождение ошибок (с помощью педагогического работника), ведение подсчета при выполнении общеразвивающих упражнений;
- использование разметки спортивной площадки при выполнении физических упражнений;
  - пользование спортивным инвентарем и тренажерным оборудованием;
  - правильная ориентировка в пространстве спортивного зала и на стадионе;
- правильное размещение спортивных снарядов при организации и проведении подвижных и спортивных игр.

### **3.3. Виды деятельности обучающихся, направленные на достижение планируемых результатов**

- слушание учителя;
- слушание и анализ ответов обучающихся;
- самостоятельные действия по словесной инструкции, просмотр видеоматериалов, обсуждение увиденного и анализ;
- формулировка выводов;
- заполнение таблиц, построение схем;
- выполнение упражнений по схеме;
- наблюдение;
- раздаточным материалом;
- самостоятельная работа, работа в парах, группах;
- проектная деятельность;
- оценивание своих учебных достижений.

### **3.4. Организация проектной и учебно-исследовательской деятельности обучающихся**

При организации проектной работы с обучающимися с интеллектуальной недостаточностью необходимо учитывать возрастные, психофизические и индивидуальные особенности обучающихся. Современное общество требует непрерывного развития педагогических технологий, направленных на индивидуальное развитие личности обучающихся с ОВЗ. Одним из перспективных методов, способствующий решению данных задач является технология проектной деятельности. Проект всегда направлен на решение какой-либо практической задачи. Эта деятельность ставит обучающегося в новую активную позицию не столько объекта, сколько субъекта, что позволяет ему раскрыться многомерно (интеллектуально, физически, эмоционально и т.д.) Проектная деятельность учит обучающихся с ОВЗ:

- ставить цель;
- планировать свою работу;
- работать с разными источниками информации;
- перерабатывать информацию;
- выбирать способы реализации целей;
- выделять главное;
- оценивать свою деятельность;
  - общаться с другими детьми. Метод проекта-это одна из личностно-ориентированных технологий в основе которой лежит развитие познавательных навыков, умения самостоятельно конструировать свои знания, ориентироваться в информационном пространстве. В работе над

проектом могут использоваться методы: активные, интерактивные, игровые, лабораторные, исследовательская деятельность, метод творческого самовыражения. Продуктами проектной деятельности обучающихся на уроке адаптивной физической культуры могут быть: презентации, доклад, демонстрация комплексов упражнений и т.д. Содержание проекта включает в себя:

**Цель:** формирование у обучающихся целостных представлений о предмете по выбранной теме, научиться работать с дополнительными источниками информации;

- научиться применять в работе ИКТ-технологии;
- сформировать навыки публичного выступления;
- расширить кругозор

**Этапы проекта:**

- Подготовительный: обсуждение и выбор тем проекта, разработка плана его реализации.
  - Основной: поиск необходимой информации по теме проекта.
  - Итоговый: защита докладов.

**Итоги проекта:**

- формирование познавательного интереса ;
- разработка продуктов проекта (мультимедийные презентации, брошюры, буклеты и т.д.) по выбранной теме.
  - публичное выступление и защита докладов по выбранным темам.

### **3.5. Система оценки достижения планируемых результатов *Система оценки личностных результатов***

Всесторонняя и комплексная оценка овладения обучающимися социальными (жизненными) компетенциями осуществляется на основании применения метода экспертной оценки в конце учебного года и заносится в дневник наблюдений, что позволяет не только представить полную картину динамики целостного развития обучающегося, но и отследить наличие или отсутствие изменений по отдельным жизненным компетенциям. Для полноты оценки личностных результатов освоения обучающимися с умственной отсталостью (интеллектуальными нарушениями) учитывается мнение родителей (законных представителей), поскольку основой оценки служит анализ изменений в поведении обучающегося в повседневной жизни в различных социальных средах. Формой работы участников экспертной группы является психолого-педагогический консилиум. Оценка результатов осуществляется в баллах:

- 0 - нет фиксируемой динамики;
- 1 - минимальная динамика;
- 2 - удовлетворительная динамика;
- 3 - значительная динамика.

***Система оценки предметных результатов*** При оценивании успеваемости по физической культуре учитываются индивидуальные возможности обучающихся, согласно заключению врача: уровень физического и психического развития, двигательные возможности.

Главными требованиями при оценивании умений и навыков является выполнение изучаемых упражнений, при этом учитывается:

- как обучающийся овладел основами двигательных навыков;
- как проявил себя при выполнении, старался ли достичь желаемого результата;
- как понимает и объясняет разучиваемое упражнение;
- как пользуется предлагаемой помощью и улучшается ли при этом качество выполнения;
- как относится к урокам;
- каков его внешний вид;
- соблюдает ли дисциплину.

Последние два требования не влияют на итоговую оценку, но учитель должен напоминать об этом обучающимся.

### Критерии оценки по предмету физической культуры:

*Отметка «5»* ставится, если учебный материал урока обучающийся усваивает и выполняет физические упражнения с незначительной организующей помощью учителя; темп деятельности сохраняется до конца урока на среднем уровне;

*Отметка «4»* ставится, если учебный материал урока обучающийся усваивает частично, с помощью учителя, выполняет физические упражнения с незначительными ошибками и искажениями, но при этом наблюдается стремление к самостоятельности; темп деятельности средний, но к концу урока снижается;

*Отметка «3»* ставится, если учебный материал урока обучающийся усваивает избирательно и частично, выполняет физические упражнения механически и только с помощью учителя, темп деятельности на низком уровне.

*Отметка «2»* может выставляться в устной форме, как метод воспитательного воздействия на обучающегося.

### Система оценки БУД

В процессе обучения осуществляется мониторинг всех групп БУД, который будет отражать индивидуальные достижения обучающихся и позволит делать выводы об эффективности проводимой в этом направлении работы. Уровень сформированности БУД осуществляется на основании применения метода экспертной оценки в конце учебного года и заносится в дневник наблюдений. Для оценки каждого действия используется следующая система оценки:

0 баллов - действие отсутствует, обучающийся не понимает его смысла, не включается в процесс выполнения вместе с учителем;

1 балл - смысл действия понимает, связывает с конкретной ситуацией, выполняет действие только по прямому указанию педагогического работника, при необходимости требуется оказание помощи;

2 балла - преимущественно выполняет действие по указанию педагогического работника, в отдельных ситуациях способен выполнить его самостоятельно;

3 балла - способен самостоятельно выполнять действие в определенных ситуациях, нередко допускает ошибки, которые исправляет по прямому указанию педагогического работника;

4 балла - способен самостоятельно применять действие, но иногда допускает ошибки, которые исправляет по замечанию педагогического работника;

5 баллов - самостоятельно применяет действие в любой ситуации.

### Тематическое планирование

№ п/п	Тема урока	Кол-во часов	Дата проведения
<b>Легкая атлетика</b>			
1	Техника безопасности на уроках по легкой атлетике. Ходьба в разном темпе, с изменением направления.	1	04.09.2024
2	Личная гигиена при занятиях физическими упражнениями. Виды легкой атлетики .	1	06.09.2024
3	Подготовка суставов и мышечно-сухожильного аппарата к предстоящей деятельности.	1	11.09.2024
4	Бег по слабопересеченной местности.	1	13.09.2024
5	Бег скоростной 30 метров с фиксированием результата.	1	18.09.2024

6	Челночный бег 3*10 с фиксированием результата.	1	20.09.2024
7	Техника безопасности при прыжках в длину. Прыжки в длину с фиксированием результата.	1	25.09.2024
8	Прыжки в длину с разбега способом «согнув ноги» , с 7-9 шагов разбега.	1	27.09.2024
9	Метание малого мяча на дальность.	1	02.10.2024
10	Метание метбола из положения стоя (1 кг) с фиксированием результата.	1	04.10.2024
11	Упражнение на пресс (30 сек) с фиксированием результата.	1	09.10.2024
12	Тест на выносливость. Прыжки на скакалке (30 секунд) с фиксированием результата.	1	11.10.2024
13	Правила судейства по бегу, прыжкам, метанию.	1	16.10.2024
14	Правила судейства по передаче эстафетной палочки.	1	18.10.2024
<b>Гимнастика</b>			
15	Правила поведения на занятиях по гимнастике. Виды гимнастики.	1	23.10.2024
16	Упражнения на формирования и укрепления правильной осанки.	1	25.10.2024
17	Упражнения с набивными мячами.	1	
18	Упражнения с гантелями.	1	
19	Упражнения с малыми мячами.	1	
20	Упражнения с обручами.	1	
21	Упражнения для развития пространственно-временной дифференцировки и точности движений	1	
22	Упражнения со скакалками.	1	
23	Выполнение команд с контролем и без контроля зрения.	1	
24	Упражнения на преодоление сопротивления; переноска грузов и передача предметов.	1	
<b>Лыжная подготовка</b>			
25	Инструктаж по технике безопасности на уроках по лыжной подготовке. Зимние виды	1	

	спорта.		
26	Правила ТБ на занятиях по лыжной подготовке.	1	
27	Правила соревнований по лыжным гонкам. П/И «Пятнашки»	1	
28	Совершенствование одновременного бесшажного хода. П/И «Переставь флажок»	1	
29	Совершенствование одновременного двухшажного хода.	1	
30	Поворот на лыжах махом на месте. П/И «Попади в круг»	1	
31	Комбинированное торможение лыжами и палками.	1	
32	Обучение правильному падению при прохождении спусков. П/И «Кто быстрее»	1	
33	Повторное передвижение в быстром темпе на отрезках 40-60 метров.	1	
34	Передвижение на лыжах до 2 км. П/И «Рыбаки и рыбки»	1	
35	Лыжные эстафеты по кругу	1	
<b>Подвижные игры.</b>			
36	Подвижные игры с бегом.	1	
37	Подвижные игры с прыжками.	1	
38	Подвижные игры с преодолением препятствий.	1	
39	Подвижные игры с ловлей и метанием мяча.	1	
<b>Спортивные игры.</b>			
40	Баскетбол. Влияние занятий баскетболом на организм.	1	
41	Правила игры в баскетбол, правила поведения при выполнении упражнений с мячом.	1	
42	Стойка баскетболиста. Передвижение в стойке вправо, влево, вперед, назад с ведением.	1	
43	Бросок мяча двумя руками в кольцо снизу и от груди с места.	1	
44	Эстафеты с ведением мяча.	1	
45	Общие сведения об игре в волейбол, простейшие правила игры,	1	
46	Расстановка и перемещение игроков на площадке.	1	
47	Права и обязанности игроков, предупреждение травматизма при игре в волейбол.	1	
48	Отбивание мяча снизу двумя руками через сетку на месте и в движении.	1	
49	Прыжки вверх с места и шага, прыжки у сетки.	1	
50	Многоскоки.	1	
51	Учебные игры на основе волейбола.	1	
52	Теннис. Правила соревнований.	1	
53	Парные игры. Тактика парных игр.	1	
54	Подача мяча слева и справа, удары слева, справа, прямые с вращением мяча.	1	
55	Подача мяча прямые с вращением мяча.	1	
56	Правила безопасной игры в хоккей на полу.	1	
57	Способы владения клюшкой, ведение шайбы.	1	

58	Учебные игры с учетом ранее изученных правил.	1	
<b>Легкая атлетика.</b>			
59	Бег скоростной 30 метров с фиксированием результата.	1	
60	Прыжки в длину с фиксированием результата.	1	
61	Упражнение на пресс (30сек) с фиксированием результата.	1	
62	Тест на выносливость. Прыжки на скакалке (30 секунд) с фиксированием результата.	1	
63	Метание метбола из положения стоя (1кг) с фиксированием результата.	1	
64	Челночный бег 3*10 с фиксированием результата.	1	
65	Метание малого мяча в цель.	1	
66	Метание малого мяча в цель.	1	
67	Эстафетные игры.	1	
68	Эстафетные игры.		

## **Материально – техническое обеспечение**

Материально-техническое обеспечение учебного предмета «Физическая культура» предполагает использование:

- печатные пособия: таблицы, схемы, спортивные упражнения с последовательностью выполнения
- дидактический раздаточный материал: карточки по физкультурной грамоте
- технические средства обучения;
- учебно-практическое оборудование:
  - спортивный инвентарь и оборудование;
  - модули: набивные мячи, гантели; гимнастическое оборудование, скакалки, обручи, ленты; баскетбольные, волейбольные, футбольные мячи,

